




Podpis: Datum:

Revize:	Datum:	Popis:	Kontroloval:
000	09/2023	PDPS k připomínkovému řízení	Ing. Přemysl Zeman
001	19.08.2024	Doplnění zadávací dokumentace - Dodatek č. 3	Ing. Přemysl Zeman

Stavebník/investor:	Správa železnic, státní organizace	
Adresa:	Dlážděná 1003/7, 110 00 Praha 1	
Zástupce investora:	Stavební správa západ	
Adresa:	Ke Štvanici 656/3, 186 00 Praha 8 - Karlín	

Zhotovitel stavby:	Společnost „CZ&SWE Konsorcium – Reko VB MB“		 AFRY
Adresa:	Magistrů 1275/13, 140 00 Praha 4		
Kontakt:	T: +420 277 005 500 E: afrycz@afry.com		
Zhotovitel objektu:	AFRY CZ s.r.o		 AFRY
Adresa:	Magistrů 1275/13, 140 00 Praha 4		
Kontakt:	T: +420 606 768 908 E: lukas.jarath@afry.com		
Hlavní projektant (HIP):	Specialista:	Odpovědný projektant:	Zpracovatel přílohy:
Ing. Zdeňka Radilová		Lukáš Jarath	Lukáš Jarath

Název stavby/akce:		Rekonstrukce výpravní budovy v žst. Mladá Boleslav hl. n.				S-kód:		S631700101											
		Projektová dokumentace pro provádění stavby				Zakázka:		2021/0006											
Název části:		Sdělovací zařízení				Označení části:		D.1.2.1											
Název objektu:		Místní kabelizace				Číslo objektu/komplexu:		PS 45-02-11											
Název přílohy:		Technická zpráva				Číslo přílohy:		1 001											
Název dílčí části přílohy:						Paré:													
Kraj:		Katastrální území:				TUDU:													
Středočeský		Čejetice u Mladé Boleslavi [696641]				090101													
Dokumentace:																			
Stupeň dokumentace:		Datum zpracování:				Formáty:		Měřítko:											
PDPS		09/2023				A4		-											
S-kód:		Stupeň dokumentace:		Část:		Objekt:				Podobjekt:		Příloha:							
S 6 3 1 7 0 0 1 0 1		_ P D P S		_ D 1 2 0 1		_ P S 4 5 0 2 1 1				_ _ _		_ 1 _ 0 0 1 _ 0 0 0							



OBSAH

1	IDENTIFIKAČNÍ ÚDAJE	3
1.1	ÚDAJE O STAVBĚ	3
1.2	ÚDAJE O STAVEBNÍKOVÍ	3
1.3	ÚDAJE O ZPRACOVATELI DOKUMENTACE.....	4
2	ROZSAH ŘEŠENÍ	5
2.1	D1.2.1 - PS 45-02-11 - MÍSTNÍ KABELIZACE.....	5
3	SEZNAM VSTUPNÍCH PODKLADŮ.....	9
4	ZÁKLADNÍ TECHNICKÉ ÚDAJE	9
5	ZÁVĚR.....	9
6	VLIV NA ŽIVOTNÍ PROSTŘEDÍ	10
7	POŽADAVKY NA BEZPEČNOST A OCHRANU ZDRAVÍ PŘI PRÁCI.....	10



1 IDENTIFIKAČNÍ ÚDAJE

1.1 ÚDAJE O STAVBĚ

A) Název stavby

Název stavby:	Rekonstrukce výpravní budovy v žst. Mladá Boleslav hl.n.
Stupeň dokumentace:	Projektová dokumentace pro provedení stavby (PDPS)
Dílčí část – objekt (PS/SO):	D1.2.1 - PS 45-02-11 - Místní kabelizace
Charakteristika stavby:	Demolice stávajícího objektu, novostavba
Číslo ISPROFOND:	327 321 4901/521 352 0039
Číslo SoD objednatele:	E618-S-314/2021/JAN
Číslo SoD zhotovitele:	2021/0006

B) Místo stavby

Místo stavby:	Nádražní č. p. 33, 291 01 Mladá Boleslav
Číslo ŽST dle SR 70:	544510
TUDU:	090101 žst. Mladá Boleslav hl.n. (km 71.83-72.752)
Číslo trati dle nákresného JŘ:	064, 070, 071
Kat. stanice dle UIC CODE 180:	C
Kraj:	Středočeský
Obec / Městská část:	Mladá Boleslav
Katastrální území:	Čejetice u Mladé Boleslavi [696641]
Pověřené městské úřady:	Mladá Boleslav

1.2 ÚDAJE O STAVEBNÍKOVI

Investor:	Správa železnic, státní organizace., Dlážděná 1003/7 110 00 Praha 1 IČO: 709 94 234
Zástupce investora:	Správa železnic, státní organizace, Stavební správa západ
Sídlo:	Ke Štvanici 656/3, 186 00 Praha 8 – Karlín
IČO/DIČ:	70994234 / CZ70994234
Zastoupení ve věcech smluvních:	JUDr. Kamila Florianová
Zastoupení ve věcech technických:	Ing. Jakub Veselý
Koordinátor BOZP :	Ing. Martin Šesták
Úředně oprávněný zeměměřický inženýr:	Ing. Marcela Slaná



1.3 ÚDAJE O ZPRACOVATELI DOKUMENTACE

Zpracovatel: Společnost „CZ&SWE Konsorcium – Reko VB MB“ s vedoucím společníkem
AFRY CZ s.r.o.
Magistrů 1275/13, 140 00 Praha 4
IČO: 45156605
DIČ: CZ45156605
Zapsaný v OR vedeném u Městského soudu v Praze, spisová značka C 8073

Zastoupení ve věcech smluvních: Ing, Petr Košan

Zastoupení ve věcech technických: Ing. Přemysl Zeman

Architekt: Ing. arch. Jiří Pavlíček, Ph.D.

Autorský kolektiv:

- Ing. Zdeňka Radilová – hlavní inženýr projektu (AFRY CZ s.r.o.)
- Ing. Petr Adam - autorizovaný inženýr v oboru pozemní stavby – číslo autorizace: 0012416 (AFRY CZ s.r.o.)
- Ing. arch. Jiří Pavlíček, Ph.D. – hlavní architekt projektu - autorizovaný architekt v oboru architektura (A.1) – číslo autorizace: 03824 (Pavlíček Hulín architekti, s.r.o.)

Garanti profesí:

- Pozemní stavební objekty: Ing. Petr Adam (AFRY CZ s.r.o.) – č.a.: 0012416
- Stavebně konstrukční část: Ing. Aleš Pražák (Statika stavebních konstrukcí s.r.o.) č.a.: 0401588
- Požárně bezpečnostní řešení: Ing. Marta Bláhová. – č.a.: 0010029
- Zdravotně technická instalace: Michal Vinduška (AFRY CZ s.r.o.) – č.a.: 0012308
- Vytápění: Ing. Jan Janeček – č.a.: 0001740
- Vzduchotechnika a chlazení:
- Silnoproudá elektrotechnika: Ing. Luboš Procházka (AFRY CZ s.r.o.) – č.a.: 0010708
- Slaboproudá elektrotechnika: Lukáš Jarath – č.a.: 0013188
- Potrubní vedení: Ing. Josef Hajaš (AFRY CZ s.r.o.) – č.a.: 0011348
- Nástupiště: Radovan Komínek (AFRY CZ s.r.o.) – č.a.: 1102075
- Pozemní komunikace: Ing. Jan Vaněk (AFRY CZ s.r.o.) – č.a.: 0012961
- Organizace výstavby: Ing. Michal Pánek – č.a.: 0012007



2 ROZSAH ŘEŠENÍ

2.1 D1.2.1 - PS 45-02-11 - MÍSTNÍ KABELIZACE

Obecně

Pro napojení novostavby objektu výpravní budovy bude provedena místní kabelizace metalických kabelů, optických kabelů a rezervních HDPE trubky.

Navržena je trasa metalických kabelů a HDPE trubek pro následné zafouknutí optických kabelů a je zakreslena ve výkresové části PD a koordinační situaci.

Popis technického řešení

Navrženy jsou 2x HDPE trubka/chránička zemní tlustostěnná 40/33mm, pro přímou pokládku do země, s vnitřní lubrikační vrstvou pro snížení tření. Trubky HDPE musí splňovat třídu hořlavosti C3 – lehcehořlavé dle ČSN EN 13501-1. Provozní trubka zelená s odlišnými pruhy, než jsou instalovány stávající. Rezervní trubka zelená s dvěma pruhy.

Dále je navržen metalický kabel TCEPKPFLEZE 15xN0,8 pro sdělovací zařízení a TCEPKPFLEZE 5xN0,8 pro rozhlasové zařízení.

Ze sdělovací místnosti ve stávajícím technologickém objektu ŽST Mladá Boleslav v 1.NP bude vedena trasa HDPE trubek a metalických kabelů pro připojení nového objektu výpravní budovy. Kabelová trasa v délce 80m bude vedena novým kabelovým kanálem, který je řešen v části PS 45-07-01 - Přeložka přípojky NN. Dále bude vedena místní kabelizace do technologického objektu z kabelové komory kabelového kanálu v úložné trase.

Metalický kabel TCEPKPFLEZE 15xN0,8 pro sdělovací zařízení bude zakončen ve stávajícím datovém rozvaděči RACK_01_01 ve sdělovací místnosti v technologickém objektu se zakončením na LSA svorkovnici. V novém objektu výpravní budovy bude metalický kabel zakončen na LSA svorkovnici v novém datovém rozvaděči RACK_01_01 v rozvodně NN+SLP v m.č. 1.21a.

Metalický kabel TCEPKPFLEZE 5xN0,8 pro rozhlasové zařízení bude zakončen ve stávajícím datovém rozvaděči RACK_01_03 ve sdělovací místnosti v technologickém objektu se zakončením na LSA svorkovnici. V novém objektu výpravní budovy bude metalický kabel zakončen na LSA svorkovnici v novém datovém rozvaděči RACK_01_01 v rozvodně NN+SLP v m.č. 1.21a.

Optický kabel 12 vl. SM 9/125 OS2 pro sdělovací zařízení bude zakončen ve stávajícím datovém rozvaděči RACK_01_02 ve sdělovací místnosti v technologickém objektu se zakončením v optickém rozvaděči ODF. V novém objektu výpravní budovy bude optický kabel zakončen v optickém rozvaděči ODF v novém datovém rozvaděči RACK_01_01 v rozvodně NN+SLP v m.č. 1.21a. Tento optický kabel bude ve vnitřní trase uvnitř technologického objektu a výpravní budovy v HDPE mikrotrubičce. Ve venkovní kabelové trase v bude optický kabel veden v HDPE trubce 40/33. V nástěnném boxu v m.č. 1.21a v novém objektu bude ponechána délková rezerva optického kabelu 20m.

Po zafouknutí optického kabelu a pokládce metalických kabelů bude proveden měření jejich parametrů včetně vypracování měřicího protokolu.

Metalické kabely místní kabelizace budou uzemněny pomocí konců pancířů. Provedené uzemnění bude změřeno, měřicí protokol bude součástí skutečného provedení stavby po dokončení instalace místní kabelizace.



Provedení místní kabelizace

Kabely a HDPE trubky budou položeny v kabelové rýze s krytím 0,9m dle ČSN. Kabelovou rýhu je nutno zahrnovat po menších vrstvách a podle potřeby zhutňovat. Na vrstvu zeminy 0,2 – 0,3m nad chráničkami bude uložena výstražná fólie š. 0,33m a musí přesahovat trubky chráničky oboustranně minimálně o 0,05m.

Pokládka a montáž HDPE trubek je možná při -5 až +50°C. Při pokládce je nutno respektovat mechanické vlastnosti HDPE trubek. HDPE trubky je možno pokládat jen tehdy, je-li před-poklad, že ještě týž den bude položena a zasypana. Celistvost HDPE trubek nesmí být porušena. Do doby spojování a montáže musí zůstat konce HDPE trubek hermeticky uzavřeny.

Před záhozem kabelových rýh je nutno HDPE trubky délkově zaměřit od pevných bodů, geodeticky zaměřit dle souřadnicového systému JTSK a naměřené hodnoty zaznamenat a zpracovat v digitální formě.

Po skončení pokládky bude provedena na trubkách HDPE zkouška průchodnosti pro-fouknutím kontrolního pístu obsahujícího vysílač napájený baterií (kalibr) o délce 150 – 200 mm a průměru 28 mm. Zkouška tlakotěsnosti trubek HDPE s provede přetlakem vzduchu 50 - 100 kPa v celém úseku. Po odpojení tlakovacího zařízení může dojít ke snížení tohoto přetlaku v celé zakončené trubce max. o 1 % za 1 hodinu.

Nad kabelovou trasou bude položena výstražná fólie modré barvy (dle ČSN 73 6006).

Pro přesnou identifikaci podzemního vedení budou instalovány RFID markery (oranžový marker 101,4kHz). Umístění po cca 50m, na lomových bodech, spojkách, odbočkách a jiných anomálií kabelové trasy. Označník bude k uloženým kabelům a HDPE trubkám pevně upevněn (například plastovou vázací páskou). Instalace markerů bude řádně zaznamenána v dokumentaci DSPS.

Po dokončení bude provedeno geodetické zaměření trasy a zpracování dokumentace skutečného provedení stavby.

Provedení místní kabelizace bude v souladu s platnou směrnicí TS1/2022-SZ - Optické kabely a jejich příslušenství v přenosové síti státní organizace Správa železnic

V rámci železničních stanic se rovněž instalují do stejné kabelové kynety HDPE pro místní optickou kabeláž, trubky musí být rovněž od páteřních tras barevně/pruhy odlišeny tak, aby nedošlo k uložení stejných barev trubek do jedné kabelové kynety/kabelovou/kolektoru.

V případě většího počtu trubek v trase musí být barvy schváleny CTD po projednání s O14 s tím, že trubky v jedné trase musí být barevně nebo pruhy odlišeny.

*Provozní trubka zelená s barevnými pruhy
Rezervní trubka černá s barevnými pruhy*

Všechny konce prázdných HDPE musí být osazeny koncovkou s ventilkem a natlačovány, při instalaci kabelu se požaduje osadit na HDPE průchodku.

Všechny konce HDPE trubek, včetně kabelovodů, kolektorů, kabelových komor atd., musí být osazeny popisným štítkem s identifikací vlastníka a směru. Popis průběžné HDPE trubky se pro zpřehlednění nevylučuje a bude instalován na žádost CTD.

Po montáži trubky se provede tlaková a kalibrační zkouška. U nafouknutého měřeného úseku se připouští snížení přetlaku o max. 1% za 1 hod.



Pokyny pro montáž

V objektu výpravní budovy je instalováno stávající zařízení sloužící k zajištění provozu železniční infrastruktury. Toto zařízení nesmí být poškozeno. Stejně tak nesmí být s tímto zařízením neodborně manipulováno. Instalovaná zařízení jsou citlivá na prašnost a z důvodů nutnosti chlazení těchto zařízení není možné dlouhodobé zakrytí například krycími fóliemi. S těmito zařízeními může manipulovat servisní organizace ČD Telematika / Správa železnic, případně jiná odborná firma pod dohledem pověřených pracovníků společnosti ČD Telematika / Správa železnic. K případnému přerušení provozu může dojít pouze na dobu nezbytně nutnou na základě písemného zpracování výluky zařízení, případně musí být řešeno zajištění funkce provizorního stavu dotčených zařízení.

V prostoru sdělovací místnosti s ohledem na stávající instalované zařízení v majetku Správy železnic, s.o., správcem majetku je SŽT a organizací udržující zařízení je ČD-Telematika a.s z důvodů omezení prašnosti a ochrání stávajících zařízení, bude provedena instalace na povrchu ve vkládacích lištách na omítce nebo ve stávajících kabelových roštech.

Závěr

Kabely budou bezpečně uloženy v souladu s ČSN 73 6005 (10/2020) v kabelovém loži v chodníku, volném terénu a pod komunikací. Nebo v technickém kanálu nebo betonových chráničkách podle ustanovení ČSN EN 50341-1 ED.2 (12/2013).

V chodníku musí být kabel uložen v hloubce 40 cm v pískovém loži (8 cm nad a pod kabelem – měřeno od povrchu kabelu). Ve volném terénu pak bude kabel uložen v hloubce 60 cm opět v pískovém loži a pod komunikací bude kabel veden v chráničce v hloubce 90 cm v pískovém loži. Nad kabel a pískové lože se položí výstražná fólie. Zhutnění bude prováděno po částech tak, aby nedocházelo k následnému propadání povrchu.

Při všech pracích (stavebních, elektro, montáž technologie) musí být dodržovány platné předpisy OBP. Výstavba veškerých rozvodů a zařízení nebude mít vliv na stávající životní prostředí. Použitá zařízení nebudou zdrojem nebezpečného záření ani jiných zdraví škodlivých produktů. Nejmenší dovolené svislé vzdálenosti při křížení a nejmenší dovolené vodorovné vzdálenosti při souběhu sdělovacího vedení s ostatními podzemními sítěmi jsou stanoveny dle ČSN 73 6005 (10/2020).

Před zahájením zemních prací je nutno požádat správce stávajících inženýrských sítí o jejich řádné vytyčení s udáním hloubky uložení, aby nedošlo k jejich poškození při výkopových pracích a aby bylo možno při jejich křížování dodržet vzdálenosti předepsané normou ČSN 73 6005 (10/2020).

V případě, že dojde k obnažení stávající kabeláže během zemních prací, bude v celé své délce doplněna krycí výstražná fólie. V případě dodatečného požadavku správce sítě při provádění zemních prací, budou kabely dodatečně ochráněny ve stávající trase dle požadavků ochrany sítě SEK. Před zahájením zemních prací je nutno požádat správce stávajících inženýrských sítí o jejich řádné vytyčení s udáním hloubky uložení, aby nedošlo k jejich poškození při výkopových pracích a aby bylo možno při jejich křížování dodržet vzdálenosti předepsané normou ČSN 73 6005 (10/2020).

Kabely budou bezpečně uloženy v souladu s ČSN 73 6005 (10/2020) v kabelovém loži v chodníku, volném terénu a pod komunikací. Musí být dodrženy předepsané vzdálenosti při souběhu a křížení s ostatními inženýrskými sítěmi.



Použité normy

- ČSN 73 6005 - (9/1994) + Z1 (1/1996), Z2 (1/1998), Z3 (8/1999), Z4 (7/2003), Prostorová úprava vedení technického vybavení
- ČSN EN 60794-1-1 ed. 3 (7/2016) Optické vláknové kabely – Část 1-1: Kmenová specifikace – Obecně
- ČSN EN 60794-1-2 ed. 3 (4/2014) Optické kabely – Část 1-2: Kmenová specifikace – Tabulka křížových odkazů pro zkušební postupy optických kabelů
- ČSN EN 60794-3 ed. 2 (5/2015) Optické kabely – Část 3: Dílčí specifikace – Vnější kabely



3 SEZNAM VSTUPNÍCH PODKLADŮ

Zpracování návrhu řešení této části vycházelo z následujících podkladů

- požadavky a jednání s investorem, projektantem stavby
- stavební výkresy
- technických parametrů a zásad pro montáž a užití jednotlivých zařízení
- platných norem a předpisů
- požárně bezpečnostní řešení stavby
- místní šetření

4 ZÁKLADNÍ TECHNICKÉ ÚDAJE

Rozvodná soustava - (podle PD silnoproudu) 3+PE+N, 50Hz, 400/230 V st., TN-C-S

Ochrana před nebezpečným dotykovým napětím je navržena ochranou automatickým odpojením od zdroje, ochranným pospojováním s vyrovnáním potenciálu, proudovými chrániči a rozvody slaboproudu bezpečným napětím.

ČSN 33 2000-4-41 ed. 3 - (2/2018) (Elektrické instalace nízkého napětí - Část 4-41: Ochranná opatření pro zajištění bezpečnosti - Ochrana před úrazem elektrickým proudem)

ČSN 33 2000-5-54 ed. 3 (5/2012) + změna Z1 03.18 + oprava 1 06.18 (Elektrické instalace nízkého napětí - Část 5-54: Výběr a stavba elektrických zařízení - Uzemnění, ochranné vodiče a vodiče ochranného pospojování)

ČSN 33 2000-7-701 ed.2 (10/2007) + změna Z1 06.12 + změna Z2 03.18 - (Elektrické instalace nízkého napětí - Část 7-701: Zařízení jednoúčelová a ve zvláštních objektech - Prostory s vanou nebo sprchou)

5 ZÁVĚR

V řešeném území stavby se nachází sítě ve správě Správy železnic – CTD. Během provádění stavebních prací nesmí dojít k poškození či znečištění zařízení ve správě CTD. Jakékoliv práce na zařízení ve správě CTD je možné provádět pouze po přechozí domluvě s oprávněným technikem servisní organizace ČD-Telematika za dodržení předem domluvených postupů.

Seznam norem a předpisů:

Práce na zařízení může provádět pouze osoba s předepsanou kvalifikací dle §19 zákona č. 250/2021 Sb. a nařízení vlády č. 194/2022 Sb.

Dokumentace je provedena podle platných zákonů a vyhlášek a podle předpisů ČSN vydaných v době zpracování PD.

- ČSN EN 61082-1 ed. 3 (10/2015) - Zhotovování dokumentů v elektrotechnice

- ČSN 33 0010 ed. 2 (4/2014) Elektrická zařízení. Rozdělení a pojmy.

- ČSN EN 60059 - (1/2001) + A1 (3/2010) – Normalizované hodnoty proudů IEC

- ČSN EN 60445 ed. 4 (8/2011) – Základní a bezpečnostní zásady pro rozhraní člověk-stroj, značení a identifikaci - Identifikace svorek předmětů, konců vodičů a vodičů

- ČSN EN 60529 - (12/1993), + A1 (4/2001) + A2 (6/2014) – Stupně ochrany krytem

- ČSN 33 0360 ed. 2 (7/2014) – Elektrotechnické předpisy. Místa připojení ochranných vodičů. Technické požadavky.



- ČSN 33 1310 ed. 2 (11/2009) - Elektrotechnické předpisy. Bezpečnostní předpisy pro elektrická zařízení určená k užívání osobami bez elektrotechnické kvalifikace
- ČSN 332000-4-41 ed. 2 - (9/2007) + Z1 (4/2010) - Elektrické instalace nízkého napětí – Část 4-41 : Ochranné opatření pro zajištění bezpečnosti – Ochrana před úrazem elektrickým proudem
- ČSN 33 2000-4-43 ed. 2 (1/2011) - Elektrické instalace budov – Část 4 : Bezpečnost – kapitola 43 : Ochrana proti nadproudům
- ČSN 33 2000-4-473 - (3/1999), + Opr.1 (7/2007), Z1 (1/1996) - Elektrotechnické předpisy – Elektrická zařízení – Část 4 : Bezpečnost – Kapitola 47 : Použití ochranných opatření pro za-jistění bezpečnosti. Oddíl 473: Opatření k ochraně proti nadproudům
- ČSN 33 2000-6 ed. 2 (4/2017) - Elektrické instalace budov Část 6-61 : Revize – Výchozí re-vize
- ČSN 332180 - (5/1980) + Za (1/1987) - Elektrotechnické předpisy ČSN. Připojování elektrických přístrojů a spotřebičů
- ČSN 33 2312 ed. 2 (5/2014) - Elektrotechnické předpisy. Elektrické zařízení v hořlavých látkách a na nich
- pokyn č.j.: 2681/2020-SŽ-CTD-DE "Všeobecné podmínky pro činnosti na kabelech (a v jejich blízkosti) v majetku Správy železnic, státní organizace (ve správě Centra Telematiky a diagnostiky)

6 VLIV NA ŽIVOTNÍ PROSTŘEDÍ

Realizované stavba negativně neovlivní životní prostředí.

Likvidace odpadů:

Při třídění a likvidaci odpadů pracovníci postupují v souladu se zákonem č. 541/2020, Sb. Veškerý odpadový materiál bude během stavby průběžně ukládán a odvážen mimo staveniště na příslušné skládky s ohledem na druh materiálu s možností recyklace. Dodavatelská firma při kolaudaci předloží způsob likvidace odpadů.

Z hlediska zákona č.541/2020 Sb. O odpadech, v platném znění (dále je zákon) je navržen způsob nakládání s odpady:

Komunální odpady je třeba třídit a přednostně předávat k využití. Pouze nevyužitelný zbytek lze uložit na skládce jako směsný komunální odpad

Odpady charakteru stavební suti je nezbytné rovněž přednostně předávat k využití. Pouze pokud není možné, lze je odstranit např. na řízené skládce Stavebník po projednání s investorem zvolí danou skládku.)

Při realizaci stavby bude respektován zákon o ochraně přírody a krajiny č. 114/1992 Sb. §7, ČSN 83 9061- Ochrana stromů, porostů a vegetačních ploch při stavebních pracích.

7 POŽADAVKY NA BEZPEČNOST A OCHRANU ZDRAVÍ PŘI PRÁCI

Všechny části stavby byly navrženy v souladu s předpisy platnými v České republice.

Veškeré stavební práce budou prováděny odbornou firmou k této činnosti způsobilou. Během provozu stavby je nutno dodržovat všechny články platných ČSN a předpisů o bezpečnosti a ochraně zdraví, zejména vyhlášku č.48/82 Sb. v platném znění a vyhlášku ČÚBP a ČBÚ č.601/2006 Sb. o bezpečnosti práce a technických zařízení při stavebních pracích v aktuálním znění.



Při provádění stavebních prací i během provozu stavby je nutno dodržovat všechny závazné články platných ČSN a předpisů BOZ. Při realizaci musí být dodržovány vyhlášky a předpisy o bezpečnosti práce, zejména:

Zákoník práce - zákon č.65/1995 Sb. (úplné znění zákon č.126/1994 Sb.) ve znění zákona č.118/1995 Sb., nálezů Ústavního soudu ČR č.164/1995 Sb., zákona č. 159/2006 Sb. a zákonem č. 138/1996 Sb.),

Nařízení vlády č. 262/2006 Sb., kterým se provádí zákoník práce a některé další zákony.

Zákon č.174/1968 Sb. o státním odborném dozoru nad bezpečností práce, ve znění zákona č. 575/1990 Sb., zák.č.159/1992 Sb. a zák. č. 163/1998 Sb.).

Na stavbě smí pracovat jen osoby proškolené a starší 18 let. Bezpečnost a ochrana zdraví pracovníků při provádění prací ve výškách nad 1,5 m musí být zajištěna odpovídajícím lešením. Elektrická rozvodná zařízení musí být provedena odborně podle příslušných předpisů, ve správné dimenzi a nesmí být vystavena mechanickému poškození. Osoby bez elektrotechnické kvalifikace nesmějí provádět odborné elektrotechnické práce. Svařování ocelových konstrukcí smí provádět jen osoby se svařečskými zkouškami.

Při bourání a stavebních zásazích do nosných konstrukcí objektu je bezpodmínečně nutné dodržovat bezpečnostní opatření a zasahovat do konstrukcí až po jejich řádném statickém zajištění a pouze v souladu se zásadami definovanými autorizovaným projektantem.

Všechna zařízení (používaná při realizaci i instalace v objektu) musí mít po dobu realizace nebo při uvedení rekonstruované stavby do provozu platné revize. Platnost revizí musí být obnovována. Technické instalace budou provedeny v souladu se všemi platnými normami, předpisy a vyhláškami.

Na stavbě smí pracovat jen osoby proškolené a starší 18 let. Bezpečnost a ochrana zdraví pracovníků při provádění prací ve výškách nad 1,5 m musí být zajištěna odpovídajícím lešením. Elektrická rozvodná zařízení musí být provedena odborně podle příslušných předpisů, ve správné dimenzi a nesmí být vystavena mechanickému poškození. Osoby bez elektrotechnické kvalifikace nesmějí provádět odborné elektrotechnické práce. Svařování ocelových konstrukcí smí provádět jen osoby se svařečskými zkouškami.

Veškeré nosné stavební konstrukce musí být staticky zabezpečeny až po celou dobu, než získají požadovanou statickou únosnost a pevnost – týká se např. montážního podepření stropních konstrukcí

Po dobu provádění a provozu stavby je třeba zajistit dodržování závazných bezpečnostních předpisů ve stavebnictví a nařízení, zejména pak:

1) Zákoník práce, hlava 5

2) Vyhláška č. 18/1979 Sb. Českého úřadu bezpečnosti práce a Českého báňského úřadu, kterou se určují vyhrazená tlaková zařízení a stanoví některé podmínky k zajištění jejich bezpečnosti ve znění vyhlášky č. 97/1982 Sb., vyhlášky č. 551/1990 Sb., nařízení vlády č. 352/2000 Sb. a vyhlášky č. 118/2003 Sb.

3) Vyhláška ČÚBP a ČBÚ č. 552/1990 Sb. ze dne 7.12.1990, kterou se mění a doplňuje vyhláška ČÚBP a ČBÚ č. 19/1979 Sb., kterou se určují vyhrazená zdvihací zařízení a stanoví některé podmínky k zajištění jejich provozu.

4) Vyhláška ČÚBP a ČBÚ č. 554/1990 Sb. ze dne 7.12.1990, kterou se mění doplňuje vyhláška ČÚBP č. 21/1979 Sb., kterou se určují vyhrazená plynová zařízení a stanoví některé podmínky k zajištění jejich bezpečnosti.

5) Vyhláška ČÚBP a ČBÚ č. 50/78 Sb. o odborné způsobilosti v elektrotechnice ve znění vyhlášky č. 98/1982 Sb.



6) Vyhláška ČÚBP a ČBÚ č. 553/1991 Sb. ze dne 7.12.1990 a nařízení vlády č. 352/2000 Sb. a vyhláška č. 73/2010 Sb., kterou se určují vyhrazená elektrická zařízení a stanoví některé podmínky k zajištění jejich bezpečnosti.

7) Zákon č. 67/2001 Sb., tj. úplné znění zákona č. 133/1985 Sb., o požární ochraně, , zákonem č. 40/1994 Sb., zákonem č. 203/1994 Sb., zákonem č. 163/1998 Sb., zákonem č. 71/2000 Sb. a zákonem č. 237/2000 Sb. ve znění pozdějších změn provedených zákonem č. 320/2002 Sb. a prováděcí vyhlášky.

8) Vyhláška ČÚBP č. 48/1982, kterou se stanoví základní požadavky k zajištění bezpečnosti práce, vyhlášky č. 207/1991 Sb. a nařízení vlády č. 352/2000 Sb.

9) Nařízení vlády o ochraně zdraví před nepříznivými účinky hluku a vibrací č. č.272/2011 Sb.

10) Související technické normy

V souladu s § 15, odst.1, zákona č.309/2006 Sb. je zadavatel stavby povinen doručit oblastnímu inspektorátu práce příslušnému podle místa staveniště oznámení o zahájení prací nejpozději do 8 dnů před předáním staveniště zhotoviteli; oznámení může být doručeno v listinné nebo elektronické podobě.

Před zahájením prací musí být všichni pracovníci na stavbě poučeni o bezpečnostních předpisech pro všechny práce, které přicházejí do úvahy. Tato opatření musí být řádně zajištěna a kontrolována.

Všichni pracovníci musí používat předepsané ochranné pomůcky. Na pracovišti musí být udržován pořádek a čistota. Musí být dbáno ochrany proti požáru a protipožární pomůcky se musí udržovat v pohotovosti.

Práce na el. zařízeních smí provádět pouze k tomu určený přezkoušený elektrikář. Připojení elektrických vedení se mohou provádět jen za odborného dozoru.

Od veřejného provozu musí být staveniště odděleno zábranami.

Podzemní sítě je nutno před zahájením prací řádně vytýčit a zabezpečit během prací proti poškození.

Práce na stavbě musí být prováděny v souladu se zhotovitelem zpracovanými technologickými postupy pro jednotlivé činnosti.

Ochrana proti hluku a vibracím

Zhotovitel stavebních prací je povinen používat především stroje a mechanismy v dobrém technickém stavu a jejichž hlučnost nepřekračuje hodnoty stanovené v technickém osvědčení.

Při stavební činnosti bude nutno dodržovat povolené hladiny hluku pro dané období stanovené v NV č.272/2011 o ochraně zdraví před nepříznivými účinky hluku a vibrací.

Ochrana proti znečišťování ovzduší výfukovými plyny a prachem

Dodavatel je povinen zabezpečit provoz dopravních prostředků produkujících ve výfukových plynech škodliviny v množství odpovídajícím platným vyhláškám a předpisům o podmínkách provozu vozidel na pozemních komunikacích. Nasazování stavebních strojů se spalovacími motory omezovat na nejmenší možnou míru, provádět pravidelně technické prohlídky vozidel a pravidelné seřizování motorů.

Ochrana proti znečišťování komunikací a nadměrné prašnosti

Vozidla vyjíždějící ze staveniště musí být řádně očištěna, aby nedocházelo ke znečišťování veřejných komunikací zejména zeminou, betonovou směsí apod. Případné znečištění veřejných



komunikací musí být pravidelně odstraňováno. Vozidla dopravující sypké materiály musí používat k zakrytí hmot plachty, vybouranou suť je nutno v případě zvýšené prašnosti zkrápět.

Ochrana proti znečišťování podzemních a povrchových vod a kanalizace

Po dobu výstavby je nutno při provádění stavebních prací a provozu zařízení staveniště vhodným způsobem zabezpečit, aby nemohlo dojít ke znečištění podzemních vod a povrchových vod. Jedná se zejména o vhodný způsob odvádění dešťových vod z provozních, výrobních a skladovacích ploch staveniště. Do kanalizace může být vypouštěna voda po předchozím usazení kalů. Odvádění srážkových vod ze staveniště musí být zabezpečeno tak, aby se zabránilo rozmáčení povrchů ploch staveniště.